AFECTACIONES POR LLUVIAS EN LA PROVINCIA DE LOS RÍOS

Inicio 01/01/2025 al 28/04/2025 - 10:00. En referencia al SITREP N° 47

EL NUEVO ECUADOR

Desde el 01 de enero de 2025 hasta la presente fecha se han registrado **189 eventos** peligrosos que han afectado a 13 cantones. Los eventos más recurrentes son los siguientes: inundaciones, deslizamientos , colapsos estructurales, socavamientos y vendavales.

Cantones con mayor impacto a personas: **Babahoyo , Vinces , Baba , Puebloviejo**

1 Personas fallecidas

40.490 Personas afectadas

3.825 Personas damnificadas

10.293 Viviendas afectadas

14 Viviendas destruidas

2,2 Km de vías afectadas

11.377,4 Ha. de cultivos impactados

Nivel de afectación(Población impactada)

- Nivel0
- Nivel1 (1-160)
- Nivel2 (161-1600)
- Nivel3 (1601-8000)
- Nivel4 (8001-80000)
- Nivel5 (80001 o mas)

Nota: La calificación del nivel se dio según la "Tabla de calificación del evento o situación peligrosa", manual COE 2017. Provincias que no tienen afectación directa a la población, pero si a diferentes infraestructuras, se registran en el nivel 0.

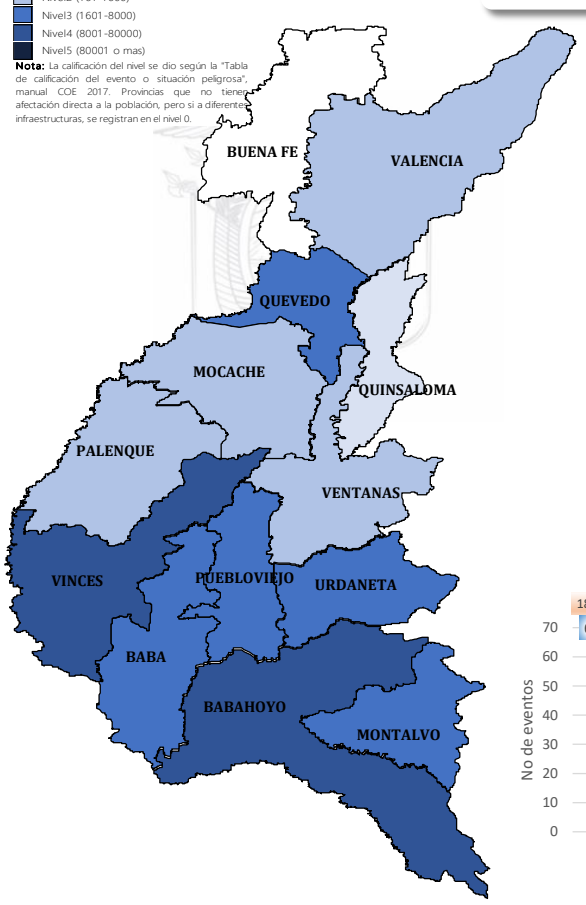

Cantidad de eventos por lluvias

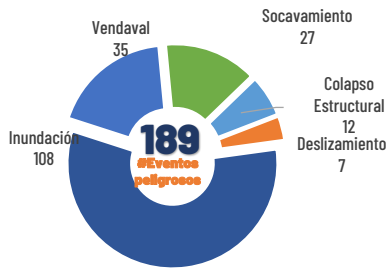

Número de eventos vs Personas Impactadas por mes

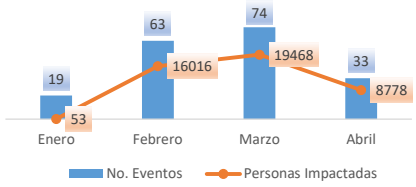

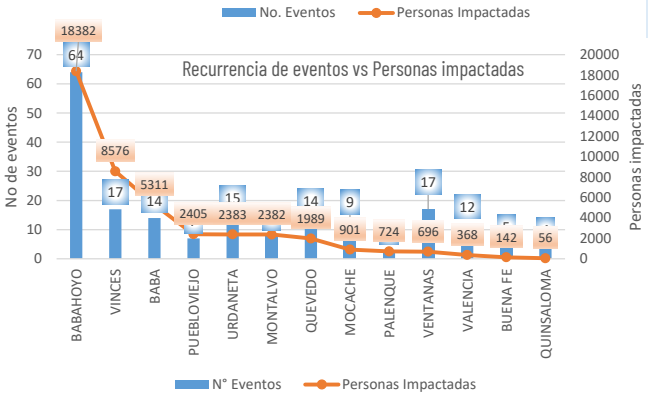

Detalle de afectaciones a nivel provincia

N°	Cantón	No. Eventos	Fallecidos	Personas Afectadas	Personas Damnificadas	Viviendas Destruidas	Viviendas Afectadas	Km vías afectadas	Puentes Destruidos	Puentes Afectados
1	BABAHOYO	64	0	18351	31	9	3114	1,09	0	2
2	VINCES	17	0	8495	81	0	1919	0,2	0	0
3	BABA	14	0	3906	1405	0	1437	0	0	0
4	PUEBLOVIEJO	7	0	2151	254	0	734	0	0	0
5	MONTALVO	8	0	2056	326	0	1090	0,2	0	0
6	QUEVEDO	14	0	1988	1	1	422	0,14	0	0
7	MOCACHE	9	0	901	0	0	169	0,31	0	0
8	PALENQUE	3	0	722	2	1	179	0	0	0
9	URDANETA	15	0	678	1705	0	695	0,07	0	0
10	VENTANAS	17	0	676	20	3	437	0,1	0	0
11	VALENCIA	12	0	368	0	0	63	0,03	0	0
12	BUENA FE	5	1	142	0	0	32	0	0	0
13	QUINSALOMA	4	0	56	0	0	2	0,13	0	1
	Total general	**189**	**1**	**40490**	**3825**	**14**	**10293**	**2,27**	**0**	**3**

Situación meteorológica

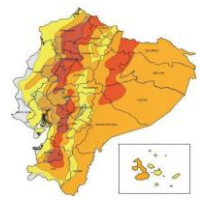

	Precipitación acumulada diaria (mm/24)		
REGIÓN	Nivel Medio	Nivel Alto	Nivel Muy Alto
Litoral / Insular	10 – 18	19 – 40	41 – 100
Interandina	8 – 11	12 – 27	28 – 45
Amazonía	22 – 31	32 – 55	56 – 80

En referencia al Boletín Meteorológico Nro. 25 del INAMHI, Estatus: advertencia, con vigencia desde: **22H00 del 23 de abril hasta las 19H00 del 28 de abril del 2025**, continuaran generándose precipitaciones de alta intensidad con tormentas y ráfagas de vientos, enfocadas al interior de la región Litoral, Amazonía y de manera dispersa en la Interandina. **Se prevé que los eventos de mayor relevancia se presenten en estribación de cordillera del Litoral.**

ZONAS AFECTADAS.

- **Región Litoral:** Esmeraldas, Santo Domingo, Los Ríos interior de Manabí, norte e interior de Guayas y El Oro.

Secretaría Nacional de Gestión de Riesgos

Producto elaborado por la Dirección de Monitoreo de Eventos Adversos

AFECTACIONES POR LLUVIAS EN LA PROVINCIA DE LOS RÍOS

Inicio 01/01/2024 al 28/04/2025 - 10:00. En referencia al SITREP N° 47

EL NUEVO ECUADOR

COE ACTIVADOS

Para la atencion de los eventos peligrosos presentados por lluvias se activaron:

1 **COE Provincial**

Los Ríos

12 **COE Cantonal**

Buena Fe
Quevedo
Montalvo
Valencia
Urdaneta
Puebloviejo
Babahoyo
Baba
Vinces
Palenque
Ventanas
Mocache

6 **COE Parroquial**

Isla de Bejucal
San Juan
Patricia Pilar
Guare
Pimocha
Febres Cordero

DECLARATORIAS DE EMERGENCIAS

8 **cantones declarados en emergencia**

Puebloviejo
Baba
Valencia
Urdaneta
Mocache
Ventanas
Babahoyo
Vinces

0 **cantón con declaratoria de Desastre**

ASISTENCIA HUMANITARIA

Desde el 01 de enero de 2025 hasta la presente fecha para la atención de la población impactada por eventos a causa de lluvias, la Secretaria Nacional de Gestión de Riesgos (SNGR), asi como las demas instituciones de Sistema Nacional Descentralizado de Gestión Integral del Riesgo de Desastres (SNDGIRD) han entregado bienes de asistencia humanitaria como se getalla a continuación

36897

TOTAL DE BIENES DE ASISTENCIA HUMANITARIA ENTREGADO - SNGR

5053

TOTAL DE BIENES DE ASISTENCIA HUMANITARIA ENTREGADO - SNDGR

La SNGR ha entregado un total de 36897 bienes de asistencia humanitaria, a continuación se detallan algunos de los tipos de bienes entregados:

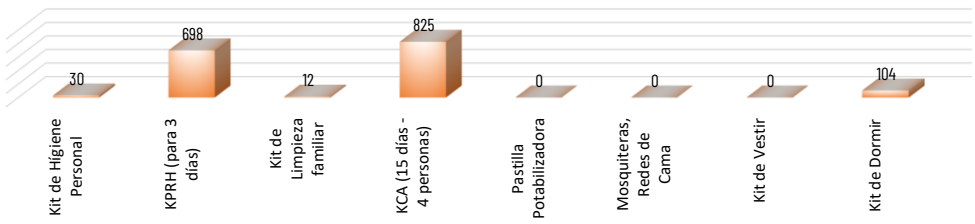

2703

Familias Atendidas por la SNGR

Las instituciones del SNDGR han entregado un total de 5053 bienes de asistencia humanitaria:

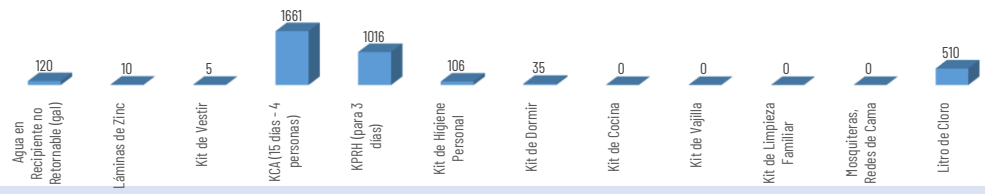

4285

Familias Atendidas por la SNDGIR

ALOJAMIENTOS TEMPORALES ACTIVADOS

Al momento se encuentra activo 4 alojamientos temporales y 4 alojamientos temporales cerrados

4

Total de Alojamientos Activados

27

Número de Familias Alojadas

79

Número de Personas Alojadas

Secretaría Nacional de Gestión de Riesgos

Producto elaborado por la Dirección de Monitoreo de Eventos Adversos