



# AFECTACIONES POR LLUVIAS PROVINCIA DE LOS RÍOS

Inicio 01/01/2024 al 05/03/2024 - 15:40. En referencia al SITREP N° 23

Desde el 01 de enero de 2024 hasta la presente fecha se han registrado **145 eventos** peligrosos que han afectado a 12 cantones. Los eventos más recurrentes son los siguientes: inundaciones, deslizamientos, colapsos estructurales, socavamientos, vendavales y hundimientos.

Cantones con mayor impacto a personas: **Babahoyo, Ventanas, Urdaneta, Baba**



0 Personas fallecidas



16.641 Personas afectadas



39 Personas damnificadas



3.801 Viviendas afectadas



9 Viviendas destruidas



3,2 Km de vías afectadas

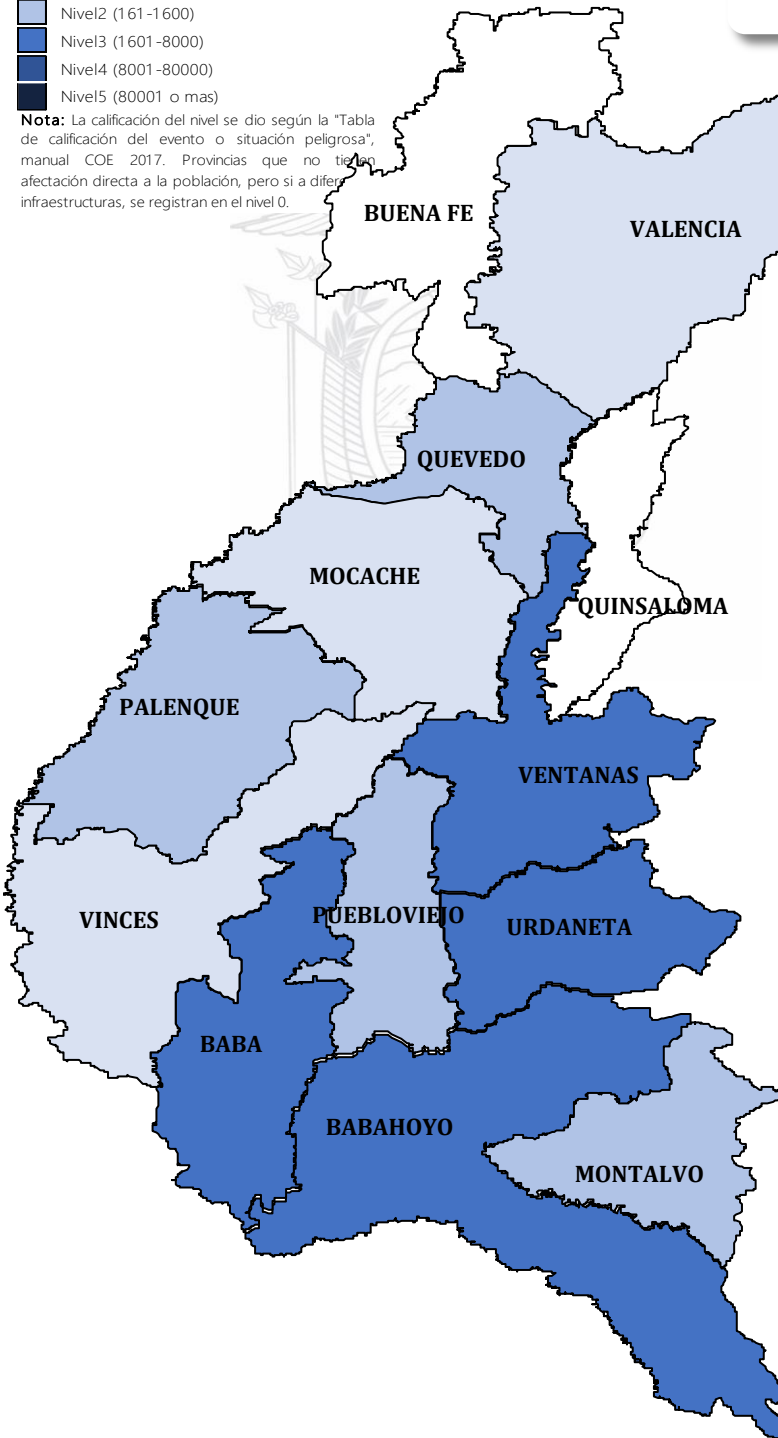


4.256 Ha. de cultivos impactados

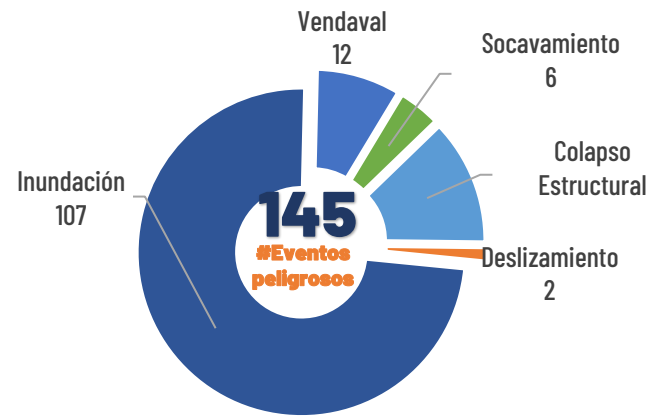
Nivel de afectación (Población impactada)

- Nivel0
- Nivel1 (1-160)
- Nivel2 (161-1600)
- Nivel3 (1601-8000)
- Nivel4 (8001-80000)
- Nivel5 (80001 o mas)

Nota: La calificación del nivel se dio según la "Tabla de calificación del evento o situación peligrosa", manual COE 2017. Provincias que no tienen afectación directa a la población, pero si a diferentes infraestructuras, se registran en el nivel 0.



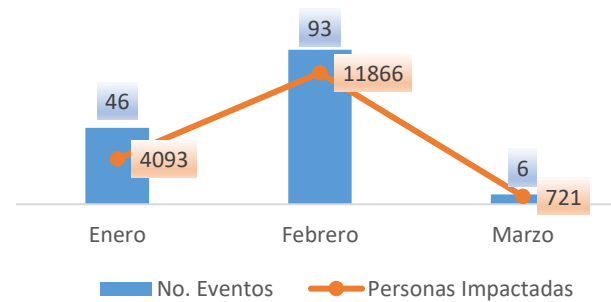
## Cantidad de eventos por lluvias



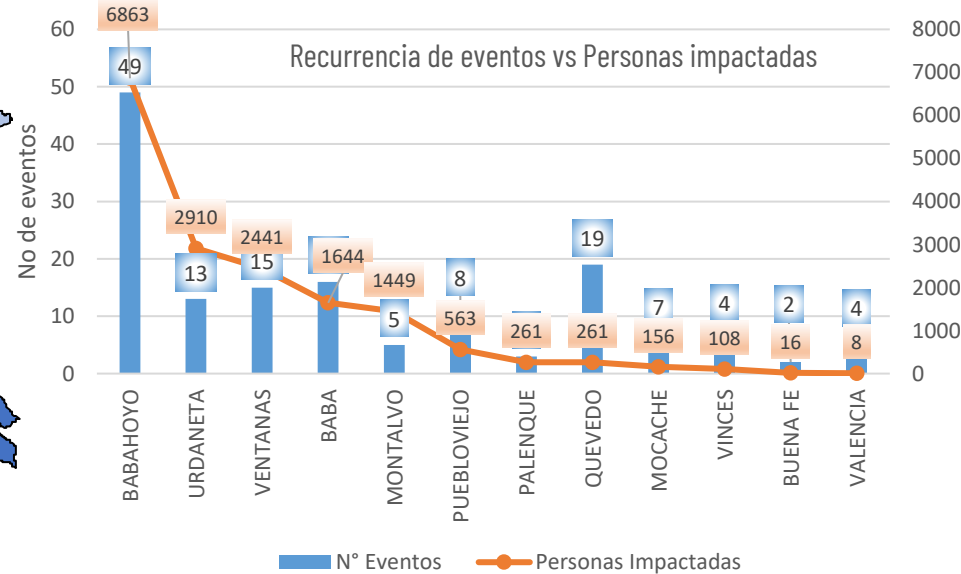
## Detalle de afectaciones a nivel provincia

| N°                   | Cantón      | No. Eventos | Fallecidos | Personas Afectadas | Personas Damnificadas | Viviendas Destruidas | Viviendas Afectadas | Km vías afectadas | Puentes Destruídos | Puentes Afectados |
|----------------------|-------------|-------------|------------|--------------------|-----------------------|----------------------|---------------------|-------------------|--------------------|-------------------|
| 1                    | BABAHOYO    | 49          | 0          | 6837               | 26                    | 6                    | 1344                | 2,72              | 0                  | 1                 |
| 2                    | URDANETA    | 13          | 0          | 2904               | 6                     | 0                    | 561                 | 0,06              | 0                  | 0                 |
| 3                    | VENTANAS    | 15          | 0          | 2440               | 1                     | 1                    | 633                 | 0,04              | 0                  | 0                 |
| 4                    | BABA        | 16          | 0          | 1644               | 0                     | 0                    | 489                 | 0,03              | 0                  | 1                 |
| 5                    | MONTALVO    | 5           | 0          | 1449               | 0                     | 0                    | 379                 | 0,15              | 0                  | 0                 |
| 6                    | PUEBLOVIEJO | 8           | 0          | 557                | 6                     | 2                    | 164                 | 0,02              | 0                  | 0                 |
| 7                    | PALENQUE    | 3           | 0          | 261                | 0                     | 0                    | 94                  | 0,02              | 0                  | 1                 |
| 8                    | QUEVEDO     | 19          | 0          | 261                | 0                     | 0                    | 70                  | 0,06              | 0                  | 0                 |
| 9                    | MOCACHE     | 7           | 0          | 156                | 0                     | 0                    | 46                  | 0                 | 0                  | 0                 |
| 10                   | VINCES      | 4           | 0          | 108                | 0                     | 0                    | 15                  | 0,06              | 0                  | 1                 |
| 11                   | BUENA FE    | 2           | 0          | 16                 | 0                     | 0                    | 4                   | 0,01              | 0                  | 0                 |
| 12                   | VALENCIA    | 4           | 0          | 8                  | 0                     | 0                    | 2                   | 0,01              | 1                  | 0                 |
| <b>Total general</b> |             | <b>145</b>  | <b>0</b>   | <b>16641</b>       | <b>39</b>             | <b>9</b>             | <b>3801</b>         | <b>3,18</b>       | <b>1</b>           | <b>4</b>          |

## Número de eventos vs Personas Impactadas por mes



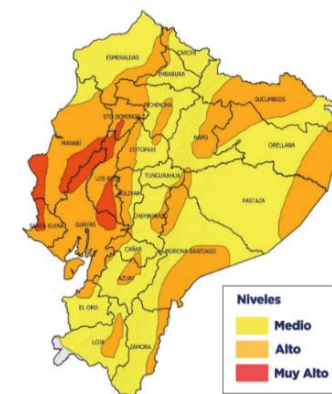
## Recurrencia de eventos vs Personas impactadas



## Situación meteorológica

En referencia al Boletín Meteorológico Nro. 14 de INAMHI, Estatus: advertencia, con vigencia desde: **18H00 del 04 de marzo hasta las 10H00 del 08 de marzo de 2024**, indica: Condiciones océano-atmósfera seguirán favoreciendo la presencia de precipitaciones de moderada y fuerte intensidad con tormentas y ráfagas de viento en la región Litoral, y con menor recurrencia en el callejón Interandino y Amazonía. Los eventos más significativos se presentarán durante la madrugada del 05 y madrugada del 08 de marzo.

• **Región Litoral:** Las mayores intensidades se enfocarán en horas de la noche y madrugada, en la zona centro de la región y cordillera occidental.





# AFECTACIONES POR LLUVIAS EN EL ECUADOR

Inicio 01/01/2024 al 05/03/2024 - 15:40. En referencia al SITREP N° 23

## COE ACTIVADOS

Para la atención de los eventos peligrosos presentados por lluvias se activaron:



**8** COE Cantonales  
Ventanas, Valencia,  
Pueblo Viejo, Baba,  
Buena Fe, Palenque,  
Quinsaloma y  
Quevedo

## DECLARATORIAS DE EMERGENCIAS

**cantones declarados en emergencia**



**2** Baba (19/02/2024)  
Valencia (02/02/2024)

**cantón con declaratoria de Desastre**

**0**

## ASISTENCIA HUMANITARIA

Desde el 01 de enero de 2024 hasta la presente fecha para la atención de la población impactada por eventos a causa de lluvias, la Secretaría de Gestión de Riesgos (SNGR), así como las demás instituciones de Sistema Nacional Descentralizado de Gestión de Riesgos (SNDGR) han entregado bienes de asistencia humanitaria como se detalla a continuación:



**5355**

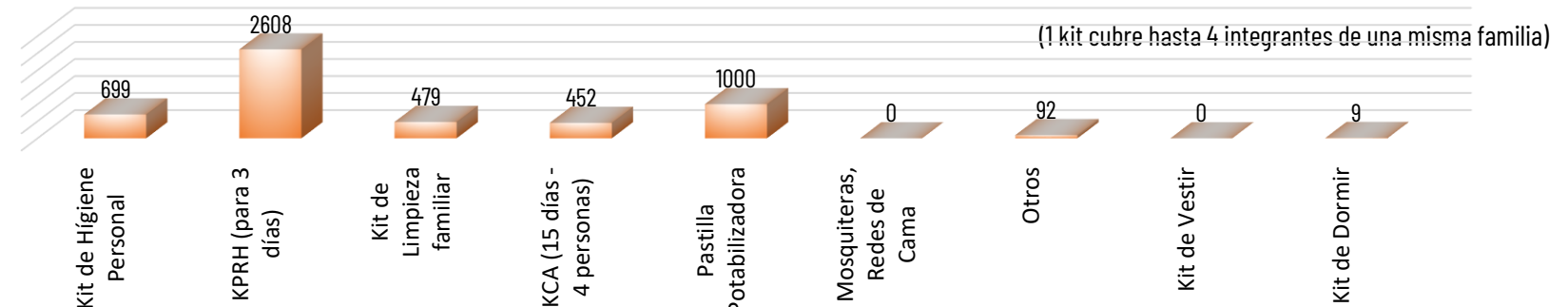
TOTAL DE BIENES DE ASISTENCIA HUMANITARIA ENTREGADO - SGR



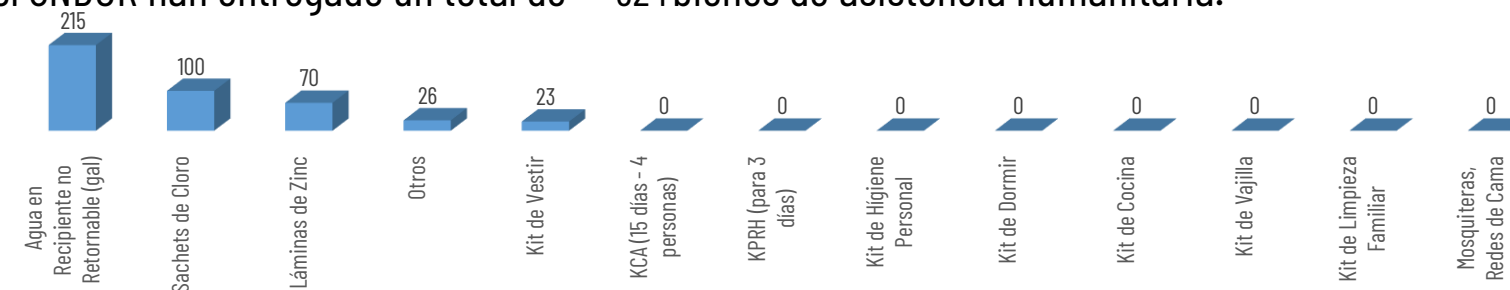
**524**

TOTAL DE BIENES DE ASISTENCIA HUMANITARIA ENTREGADO - SNDGR

La SGR ha entregado un total de 5355 bienes de asistencia humanitaria, a continuación se detallan algunos de los tipos de bienes entregados:



Las instituciones del SNDGR han entregado un total de 524 bienes de asistencia humanitaria:



## ALOJAMIENTOS TEMPORALES ACTIVADOS

Se encuentra activo un Alojamiento temporal :

- 1: Babahoyo/Pimocha - Escuela Rosa Elena Tránsito Amaguaña (Infraestructura que ya no presta servicio escolar): 1 familias-7 personas
- 2: Ventanas/Ventanas - Casa Comunal Los Girasoles: 2 familias - 10 personas



**2**

Total de Alojamientos Activados



**3**

Número de Familias Alojadas



**17**

Número de Personas Alojadas

Secretaría Nacional de Gestión de Riesgos

